

令和6年3月18日

保護者の皆様

糸満市立米須小学校
校長 高良 美奈子
(公印省略)

春休み期間中における児童の安全確保について（お願い）

平素より、保護者の皆様におかれましては本校教育活動へのご理解とご協力をいただき、心より感謝申し上げます。

さて、春休みは、今年度のふり返りをするとともに、進級に向けて準備をする大切な期間となります。

つきましては、下記の事項についてお子様と確認し、有意義な春休みにしていただきますようお願い申し上げます。

なお、各学年から「春休みのしおり」が配布されますので、合わせてご確認ください。

記

1. 春休み期間

令和6年3月23日（土）～4月7日（日） 16日間 ※4/8（月）始業式（給食なし）

2. 春休み期間中の計画について

- ①めあてを持ち、ねばり強く実行できる計画を立てさせてください。
- ②計画的に実行できるようにお子さまへお声かけください。

3. 学習について

- 理解が不十分なところを復習させ、新学期に備えてください。

4. 規則正しい生活について

- ①計画表を作り、規則正しい生活ができるようにお声かけください。
- ②『早寝・早起き・朝ごはん・運動』の生活リズムを整えてください。
- ③家庭内での決まったお手伝い（仕事）を与え、家族の一員としての責任感を育てていただきますようお願いいたします。

5. 問題行動の未然防止について

スマホ・タブレットを使用した SNS 利用による被害が問題となっております。ご利用しているご家庭ではフィルタリング設定、ゲームや SNS 利用時間について、ご家庭でのルールづくりをお願いします。

6. 外出について

- ①外出するときは、行き先、帰宅時間、友達の名前を家の人に伝える約束をしてください。
- ②子どもだけの夜間外出・無断外泊のないようにしてください。
- ③大型店舗などに、子どもたちだけでは行かせないでください。

<裏面もご確認ください>

7. 交通安全指導について

- ①子どもの交通事故は路上遊び（おにごっこ、キャッチボール、サッカー）飛び出し、車の前後の横断、自転車運転中の際に多発しています。正しい交通ルールやマナーについて再確認をお願いします。
- ②道路の歩行や、自転車の運転については、交通規則をよく理解させ、左右の安全を確かめてから横断させる習慣をつけさせてください。
- ③自転車の乗り方について（道路交通法の改正より）
 - ・ヘルメットを着用するようにしてください。
 - ・道路で乗り回す遊びはさせないでください。
 - ・二人乗りはさせないでください。
 - ・自転車はブレーキの故障がないように点検・整備して乗せてください。
 - ・狭い道をスピードを落とさずに通過する車もあるとのことです。
路地からの急な飛び出しがないよう安全指導をお願いします。

8. 健康安全・水難事故について

- ①適度に運動等を行うようお声かけをお願いします。
- ②むし歯など治療を要する子は、春休み期間中に治療をお願いします。
- ③感染症予防対策は、各ご家庭でお子さまと確認してください。
- ④釣り等は、子ども達だけで行かせないでください。
- ⑤立ち入り禁止区域や危険な場所へは行かせないでください。
- ⑥知らない人に誘われたり、道を聞かれたりしたときは、車に乗ったり、ついて行ったりしないよう「いかのおすし」を徹底してください。

9. 運動部活動（スポーツ少年団の活動）について

- ①練習前の時間帯については、子ども達だけの状況をつくらないようにしてください。練習後は速やかに帰宅するよう指導してください。
- ②練習中はこまめに水分補給をしてください。
- ③春休み期間中も休養日を設定してください。

☆お子さまが事件・事故に巻き込まれたり、不審者情報等があった際は、警察へ連絡後、学校または糸満市教育委員会へご連絡ください。

米須小学校 ☎ 997-4511 糸満市教育委員会 ☎ 840-8165

おとうさん・おかあさん間違えないで!

保護者が同伴でも深夜、興行場等に青少年(18歳未満)は入れません。

(沖縄県青少年保護育成条例・沖縄県風俗営業等の規制及び業務の適正化等に関する法律施行条例)

※興行場等とは、映画館、演劇場、ボウリング場、ビリヤード場、スケート場、ゲームセンター、カラオケボックス、インターネットカフェ、マンガ喫茶などをいいます。



ゲームセンター ※一部は午後10時~午前4時まで



カラオケボックス

ダメ! 深夜はいかない



映画館



ボウリング場



マンガ喫茶・インターネット

そのほか、深夜営業のコンビニ、飲食店を含め、全ての県民には青少年の深夜のはいかいを防止する努力義務があります。

- 青少年に規則正しい生活習慣(早寝・早起き・朝ご飯)を
 - 県民みんなで青少年の深夜のはいかいを防止しましょう
- 沖縄県・沖縄県警察・沖縄県教育委員会・(社)沖縄県青少年育成県民会議

守りたい

大切な自分 大切な誰か

～忘れないで! ネットには危険がいっぱい!～

SNSを通じて多くの子供たちが性被害等にあっています。ここで2つの事例を紹介します。

事件 1

スマホゲームで仲良くなった同い年の子に会いに行ったら…


1 ゲーム内で同学年の友達ができた



2 「親にナイショで会おう」と誘われ…



3 しかし待ち合わせ場所にいたのは知らないおじさんで、車で誘拐されそのまま閉じ込められてしまった!



事件 2

SNSで知り合った友達と、写真のやりとりをしていたら…

1 動画をあげていたらフォロワーがどんどん増えてきたAさん



2 DMをくれたお兄さんと友達になり、写真を送りあうようになって…




3 イヤだったけど断りきれず、裸の写真を送ってしまった!



会ったことのない人と子供だけで会うのはダメ!



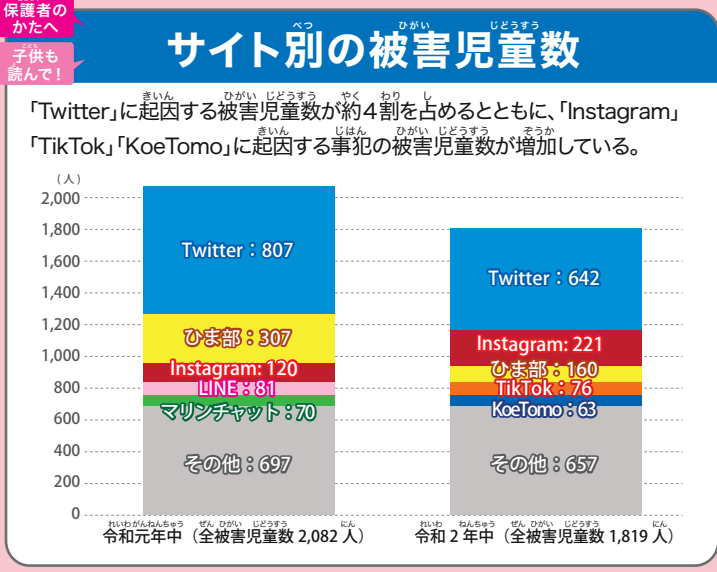
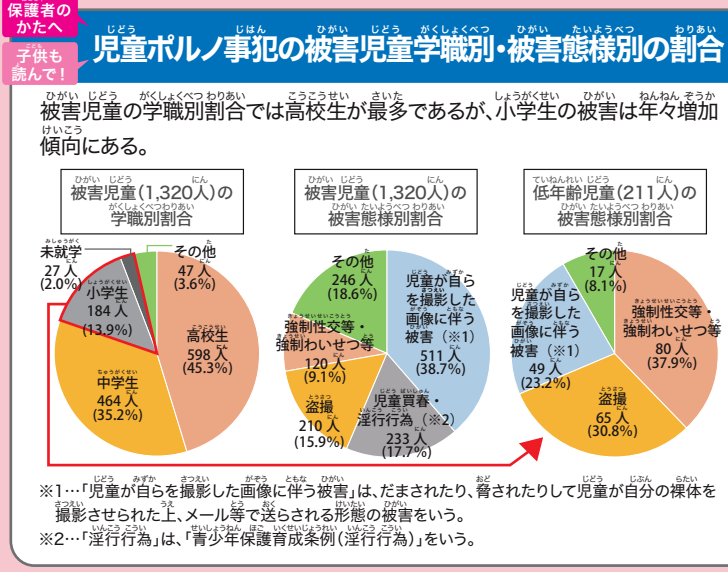
会ったことのない人に名前や住所を教えるのはダメ!



仲良しの友達でも裸の写真や下着姿の写真を送ってはダメ!



SNS やゲームアプリでの出来事を、親にナイショにするのはダメ!



フィルタリングは必ず設定しましょう!!

被害児童の約9割が、被害時にフィルタリングを利用していませんでした。フィルタリングには、子供の年齢等に応じて利用時間を設定したり、アプリケーションの利用を個別に許可または制限することができる機能もあります。また、携帯電話機だけではなく、タブレット端末や携帯ゲーム機等の子供が利用する機器に応じた適切な管理が重要です。子供に携帯電話機等を持たせる場合は、子供を犯罪から守るためにも、保護者の皆様が積極的にフィルタリングの設定をしてあげましょう。

- 詐欺
- 暴力
- 不審者
- 薬物
- アダルト

保護者の皆様のご指導が、子供を犯罪から守ります!

ID、パスワードの適切な利用・管理について教えてあげてください。

- 名前や誕生日といった推測されやすいパスワードは使わない。
- 友達であってもパスワードは、教えない。
- 他人のID・パスワードは、犯罪になる場合があるので、絶対に使わない。

親子で見てもらいたいサイトの紹介

- 警察庁 Web サイト 子供の性被害対策
被害防止のためのマンガや動画を紹介
https://www.npa.go.jp/policy_area/no_cp/prevent/materials.html
- 文部科学省のYoutube公式サイト
「情報化社会の新たな問題を考えるための教材」の紹介
https://www.youtube.com/playlist?list=PLGpGsGZ3lmbAOd2f-4u_Mx-BCn13GywDI

「ペアレンタルコントロール」の活用

保護者が子供のライフサイクルを見通して、その発達段階に応じてインターネット利用を適切に管理すること(「ペアレンタルコントロール」)が大切です。内閣府では子供が安全に安心してネットを利用できるように親子のルールづくりやペアレンタルコントロール等が紹介されています。

- 内閣府ホームページ
保護者向け普及啓発リーフレット集
https://www8.cao.go.jp/youth/kankyou/internet_use/leaflet.html

性被害に関して悩んでいる、話を聞いてほしいときの相談窓口(民間団体)

NPO法人ぱっぷす (受付時間:24時間365日、いつでも)

☎ 050-3177-5432 (匿名可) ■メールによる相談 メールアドレス:paps@paps-jp.org
 ■サイトURL : <https://www.paps.jp>

困ったときの相談窓口(行政機関)

- ぴったり相談窓口 **子供向け**
子供の性被害等に関する相談窓口案内Webサイト
<https://www.npa.go.jp/bureau/safetylife/syonen/annai/index.html>
- 警察相談専用電話 **#9110**
▲最寄りの警察本部の相談窓口につながります。
- 性犯罪被害相談電話 **#8103** (ハートさん)
- 24時間子供SOSダイヤル **子供向け**
いじめて困ったり、自分や友達の安全に不安があったりしたら、すぐに電話を!
☎ 0120-0-78310 (電話代無料)
- 性犯罪・性暴力被害者のためのワンストップ支援センター **#8891** (はやくワンストップ)
(全国共通番号)

誰
か
が
い
る

話
し
た
い

今
、

Nogizaka46



学校でのいじめに悩んだら、心配な友達がいいたら、
いつでも話を聞きましょう

通話料無料になりました

24時間子供SOSダイヤル

なやみいおう
☎ 0120-0-78310

各教育委員会等によって運営されている、全国共通のダイヤルです。

以下の相談ダイヤルも開設しております。状況に応じて活用してください。

児童虐待かもと思ったら

☎ 189番

(児童相談所全国共通ダイヤル)

子どもの人権110番

☎ 0120-007-110

(通話料無料、法務局職員または
人権擁護委員による相談窓口)

各都道府県警察本部に
よる少年相談窓口

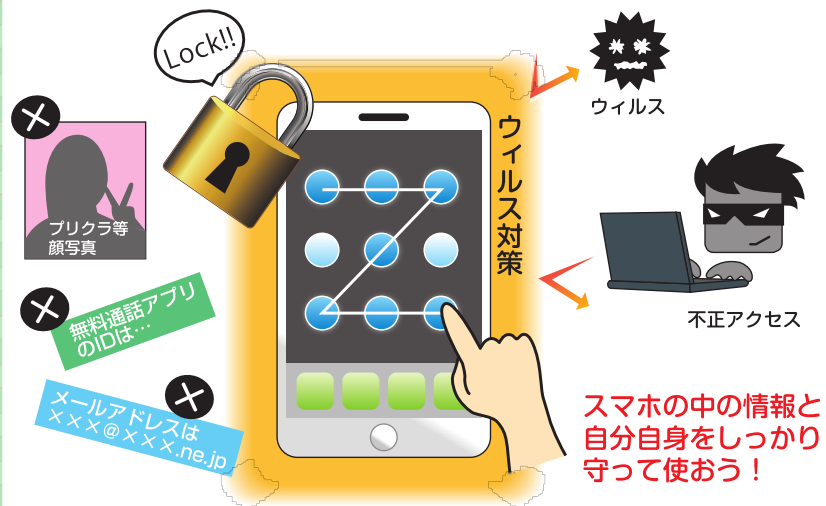
(右のQRコードから近くの
窓口を調べられます)



ポイント② 個人情報を守る



プライベート情報や利用情報が山ほど入ったスマホ。
不正流出も自ら知らせてしまうのも危険、考えて使おう！



- 個人が特定できる情報は、うっかり発信しない！
- 紛失や盗難には、起動時や画面のロックが有効！
- 本体やアプリはそのまま使わず、設定を見直そう！
- アプリ導入の前に規約や注意事項をよく読み、信頼性を確認しよう！（万が一の際はウイルス対策が有効）

ポイント③ 利用料金について



現実社会同様、子供が保護者のクレジットカードで決済をしてはいけません。保護者のスマホを貸す際も要注意！



- どんなことに料金が発生するか、子供と一緒に確認。不必要な決済機能は使えないように設定しましょう！
- 決済パスワードは保護者が入力、課金の上限設定をする等、ルールを決めて保護者がしっかり管理！

保護者のみなさまへ

保護者の責務をご存知ですか？

2009年より『青少年インターネット環境整備法』が施行されています。この法律では、子供の利用状況を把握するとともに、発達段階に応じ、フィルタリングソフトを利用するなどの方法により、インターネットの利用を適切に管理し、活用能力習得の促進に努めることが「保護者の責務」とされています。
<法第6条1項（保護者の責務）より>

お子様の安全・適切なインターネット利用環境づくりは保護者の役割です。大切なお子様を守るため、フィルタリングを解除するかは、責任をもって慎重なご判断をお願いします。

フィルタリングの設定に関する携帯電話事業者の義務について

上述の法律により、携帯電話事業者には、青少年（18歳未満の者）が利用する携帯電話・スマートフォンの契約をする場合、保護者からのフィルタリングサービスを不要とする申し出がない限りフィルタリングサービスを提供することが義務付けられています。
<法第17条1項>

もっとグッドネット宣言

- 3つの目標
- ① ネットでも思いやりを持って！
 - ② 社会のルールとマナーを守って！
 - ③ 賢く使って、よりよいコミュニケーションを！

「もっとグッドネット」とは、一人ひとりがICTの利用環境について考え、よりよいネット社会を作っていくという思いを表現した合い言葉。この言葉は、安心ネットづくり促進協会が行う普及啓発活動の総称です。

本リーフレットに描かれているスマートフォンやゲーム機、音楽プレーヤー、タブレット等はイメージであり、実在する商品とは関係ありません。

2015.9

保護者のための

スマートフォン 安心安全 ガイド

smartphone security and safety guide



「家族で話そう！」

利用料金が
気になる...



何に気をつけて
使えばいい？




1億人のネット宣言
もっとグッドネット
<http://good-net.jp>



※QRコードは「青少年のスマホ利用のリスクと対策」ページへのリンクです。




おさえおきたい **3** つのポイント！



Q そもそもスマホって、
青少年でも安全に使えるの？

ポイント①


A ケータイとは比較にならないほど、使い方も保存情報も膨大にあるスマホ。“うっかりアクセス”の防止と安全な利用には「フィルタリング」が不可欠です。仕組みを理解し、有害情報に接するリスクやトラブルから子供を守りましょう！



Q スマホを使うときに
気をつけなきゃいけないことは？

ポイント②

A それはズバリ、「自分自身を守る」こと。個人を特定できる情報を見知らぬ人に与えないよう、ネットへの書き込みや、コミュニティサイトでのやり取りに気をつけさせ、スマホの紛失や盗難にも注意を促すことが必要です。



Q アプリやゲームのアイテム等
利用料金が気になる・・・

ポイント③

A 保護者のクレジットカードで自由に決済できるようになっていませんか？こづかいで買えるプリペイドカードを使う、決済パスワードは保護者が入力する、決済できる上限設定をする等、話し合ってルールを決めましょう！

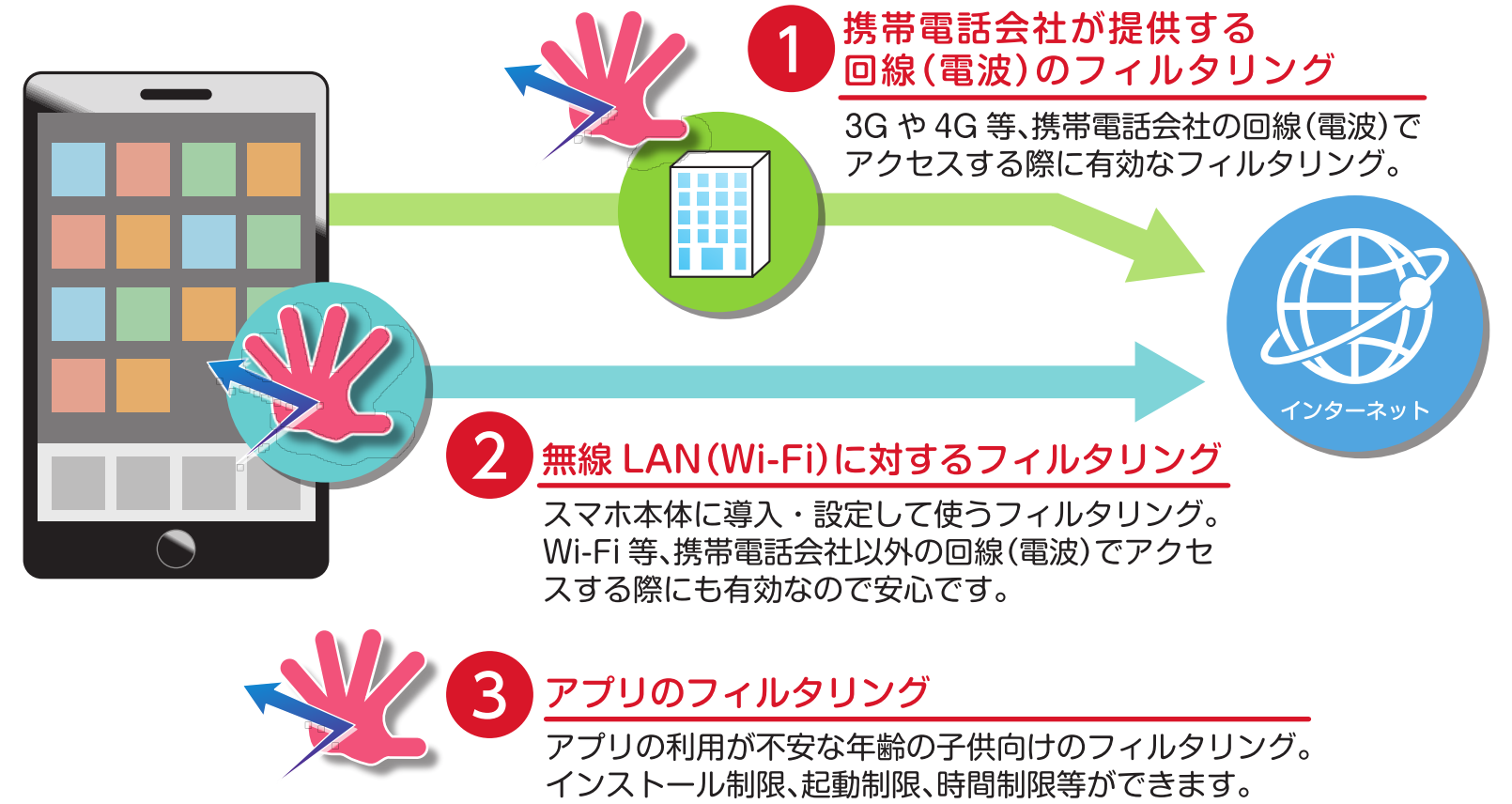


ポイント① フィルタリングが安心安全の鍵！



スマホのフィルタリングは **3種類**！

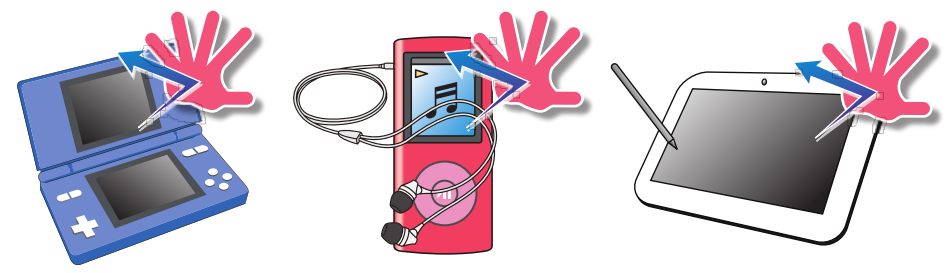
悪意の仕掛けがあるようなサイトへのアクセスを防いでくれるフィルタリング(レベルの調整可能)は、子供の安全利用の鍵です。



あわせて確認！

ゲーム機や音楽プレイヤー
学習用タブレットにもフィルタリング

子供が利用するさまざまな機器が、無線 LAN(Wi-Fi)でインターネットにつながります。ゲームの対戦、アイテムや音楽のダウンロード、学習サイト等だけでなく、スマホ同様の利用も可能。安全のためにはフィルタリングを！(利用機器の取扱説明書等で確認)



フィルタリングの設定方法

フィルタリングの設定方法は、携帯電話会社や機種により対応が異なりますので、詳細な設定方法は販売店にご相談下さい。安心ネットづくり促進協議会ホームページ「青少年のスマホ利用のリスクと対策」でも紹介していますので、ご覧ください。

安心ネットづくり促進協議会
<http://sp.good-net.jp/>
(※このリーフレットのダウンロードも可能です)